

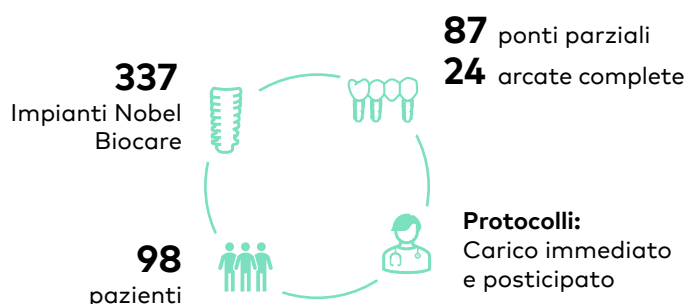
# I NobelProcera® Zirconia Implant Bridge supportano il successo clinico a lungo termine

Follow-up fino a 12 anni di 111 NobelProcera® Zirconia Implant Bridge

Questa analisi retrospettiva ha dimostrato l'eccellente sopravvivenza protesica a lungo termine e la perdita di osso marginale minima di NobelProcera® Zirconia Implant Bridge nel follow-up a lungo termine.

Pozzi A, Arcuri L, Fabbri G, Singer G, Londono J. Long-term survival and success of zirconia screw-retained implant-supported prostheses for up to 12 years: A retrospective multicenter study. J Prosthet Dent. 2021 Jun 26;S0022-3913(21)00265-1. Pubblicazione elettronica prima della stampa.

## Struttura dello studio



## Rilevanza clinica

**Fiducia e affidabilità:** Eccellente sopravvivenza protesica a lungo termine, con minima perdita di osso marginale indipendentemente dal tipo di ponte, dal tipo di impianto e di connessione o dal protocollo di carico.

**Risposta dei tessuti molli sani:** I tassi contenuti di mucosite perimplantare e perimplantite confermano l'eccellente biocompatibilità della zirconia.

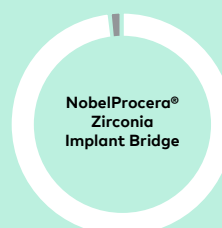
**Minima perdita di osso marginale** in corrispondenza delle protesi connesse a livello sia dell'abutment sia dell'impianto.

**I manufatti CAD/CAM in zirconia offrono precisione, adattamento passivo e materiali di alta qualità:** Poche complicanze tecniche e biologiche, attribuite al design industriale.

**Questo studio conferma il successo dei componenti protesici originali su impianti Nobel Biocare.**

## I risultati

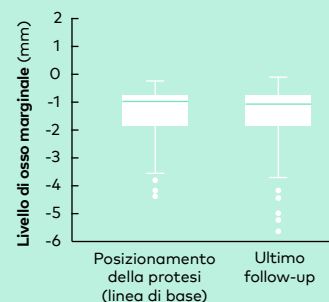
- Eccellente sopravvivenza protesica del 98.2% con un follow-up medio di 7.2 anni.
- Poche complicanze tecniche e nessuna rottura dei manufatti.



**98.2%**  
di sopravvivenza protesica

**0**  
rotture del manufatto

- Perdita di osso marginale minima di 0.18 mm dalla consegna della protesi definitiva all'ultimo follow-up indipendentemente dal tipo di ponte, dal tipo di impianto e di connessione o dal protocollo di carico.



- Perdita di osso marginale minima di  $0.17 \pm 0.62$  mm per le protesi a livello dell'impianto e di  $0.20 \pm 0.43$  mm per le protesi a livello dell'abutment.
- Tessuti molli sani con tassi contenuti di mucosite perimplantare (2.7%) e perimplantite (3.8%) a lungo termine.
- Elevata soddisfazione del paziente ed estetica eccellente a lungo termine.

## Esempio di caso clinico dallo studio



Vista clinica all'ultima visita:  
Follow-up a 12 anni per  
NobelProcera® Zirconia Implant  
Bridge sul mascellare superiore  
e follow-up a 6 anni per  
NobelProcera® Zirconia Implant  
Bridge mandibolare.



Ortopanoramica al follow-up a  
12 anni per la protesi mascellare  
superiore e al follow-up a 6 anni  
per la protesi mandibolare.

### Le protesi NobelProcera® su impianti Nobel Biocare sono ben documentate

Al momento della pubblicazione, novembre 2021

**93** pubblicazioni

**5,137** pazienti

**22,565** impianti  
Nobel Biocare

I NobelProcera®  
Zirconia Implant Bridge  
offrono un'opzione di  
trattamento affidabile  
a lungo termine per  
l'edentulia parziale  
e completa senza  
rotture del manufatto.

### Per maggiori dettagli



Leggi lo  
studio  
completo



FOR - Materiali del  
manufatto: linee guida  
per il trattamento



[nobelbiocare.com/nobelprocera-restorations](https://www.nobelbiocare.com/nobelprocera-restorations)

GMT 78881 IT 2203 © Nobel Biocare Services AG, 2022. Tutti i diritti riservati. Nobel Biocare, il logo Nobel Biocare e tutti gli altri marchi di fabbrica sono, salvo diversa dichiarazione o evidenza dal contesto in un caso specifico, marchi di fabbrica Nobel Biocare. Per ulteriori informazioni, fare riferimento a [nobelbiocare.com/trademarks](https://www.nobelbiocare.com/trademarks). Le immagini dei prodotti non sono necessariamente in scala. Tutte le immagini dei prodotti hanno finalità puramente illustrative e non possono essere la rappresentazione esatta del prodotto. Esclusione di responsabilità: alcuni prodotti potrebbero non disporre dell'approvazione o dell'autorizzazione alla vendita da parte degli enti normativi in tutti i mercati. Rivolgersi all'ufficio vendite locale di Nobel Biocare per informazioni sull'assortimento dei prodotti esistenti e sulla loro disponibilità. Per le informazioni complete relative alle prescrizioni, tra cui indicazioni, controindicazioni, avvertenze e precauzioni, consultare le Istruzioni per l'uso.

**Nobel  
Biocare™**